









## Borgerkampagne om identitetstyveri 2024

*Materialer og forslag til deling på sociale medier*

Produkt	Visuel	Forslag til tekster til SoMe
Film 1: Håndlæsning		<p>Svindlere udgiver sig ofte for at være nogen, du stoler på. Men husk: Banker og offentlige myndigheder vil ikke uopfordret bede dig om at overføre penge eller om dine personlige oplysninger over mail, SMS eller opkald.</p> <p>Sig det videre til en, du holder af.</p>
Film 2: Kaffelæsning		<p>Bodil kan måske ikke hjælpe Hans Christian med at forudse hans fremtid. Til gengæld kan hun minde ham om den gode huskeregel:</p> <p>Banker og offentlige myndigheder vil ikke uopfordret bede dig om at overføre penge eller om dine personlige oplysninger over mail, SMS eller opkald.</p> <p>Pas godt på dine oplysninger og sig det videre til en, du holder af.</p>
Film 3: Krystalkuglen		<p>Bodils spåkugle viser en sort fremtid for alle. Men spådomme går ikke altid i opfyldelse, og der er heldigvis håb endnu.</p> <p>Lyt til Bodils råd og husk, at banker og offentlige myndigheder ikke uopfordret vil bede dig overføre penge.</p> <p>Få flere gode råd på <a href="https://sikkerdigital.dk">sikkerdigital.dk</a></p>
Film 4: Smæk røret på		<p>Smæk røret på. Lad vær' at klikke. Smæk røret på. Lad vær' at klikke.</p> <p>Det er et af Bodils bedste råd til, hvordan du undgår digital svindel. Læs mere og få flere gode råd på <a href="https://sikkerdigital.dk">sikkerdigital.dk</a></p> <p>Få flere gode råd på <a href="https://sikkerdigital.dk">sikkerdigital.dk</a></p>

<p>Træningselementer (Opkald – karrusel)</p>		<p>Ved du, hvordan du spotter svindel over et telefonopkald? Swipe til højre og få gode råd til, hvad du skal holde øje med.</p>
<p>Træningselementer: (SMS – karrusel)</p>		<p>Ved du, hvordan du spotter svindel på SMS? Swipe til højre og få gode råd til, hvad du skal holde øje med.</p>
<p>Træningselementer: (Mail – karrusel)</p>		<p>Ved du, hvordan du spotter svindel på mail? Swipe til højre og få gode råd til, hvad du skal holde øje med.</p>
<p>Quiz</p>		<p>Ved du, hvordan du spotter digital svindel?</p> <p>Det kan være svært at gennemskue, hvornår nogen prøver at svindle dig over mail, SMS eller opkald.</p> <p>Tag quizzen og bliv klogere på, hvad du skal holde øje med.</p>

Meme 1		<p>Har du også været lidt nervøs, efter der dumpede en mistænkelig besked ind på din mobil?</p> <p>Find ud af, hvordan du spotter svindel på SMS! Læs mere og få flere gode råd på sikkerdigital.dk.</p>
Meme 2		<p>“Tømme min bankkonto? Og du skal bede om mine oplysninger?” Det lugter lidt af scam!</p> <p>Ved du, hvordan du spotter svindel over et telefonopkald? Læs mere og få flere gode råd på sikkerdigital.dk.</p>
Meme 3		<p>What?! 7.250 kr. tilbage i skat!</p> <p>Tjek lige, før du klikker!</p> <p>Ved du, hvordan du spotter svindel på mail? Læs mere og få flere gode råd på sikkerdigital.dk.</p>

I finder alle kampagnematerialerne, som I kan bruge på jeres kanaler på dette link: [Materialepakke \(sikkerdigital.dk\)](https://sikkerdigital.dk/materialepakke).

Med venlig hilsen  
Teamet bag kampagnen



**Ministeriet for  
Samfundssikkerhed  
og Beredskab**

